



.....✈️ Zhodnocení letní sezony 2024

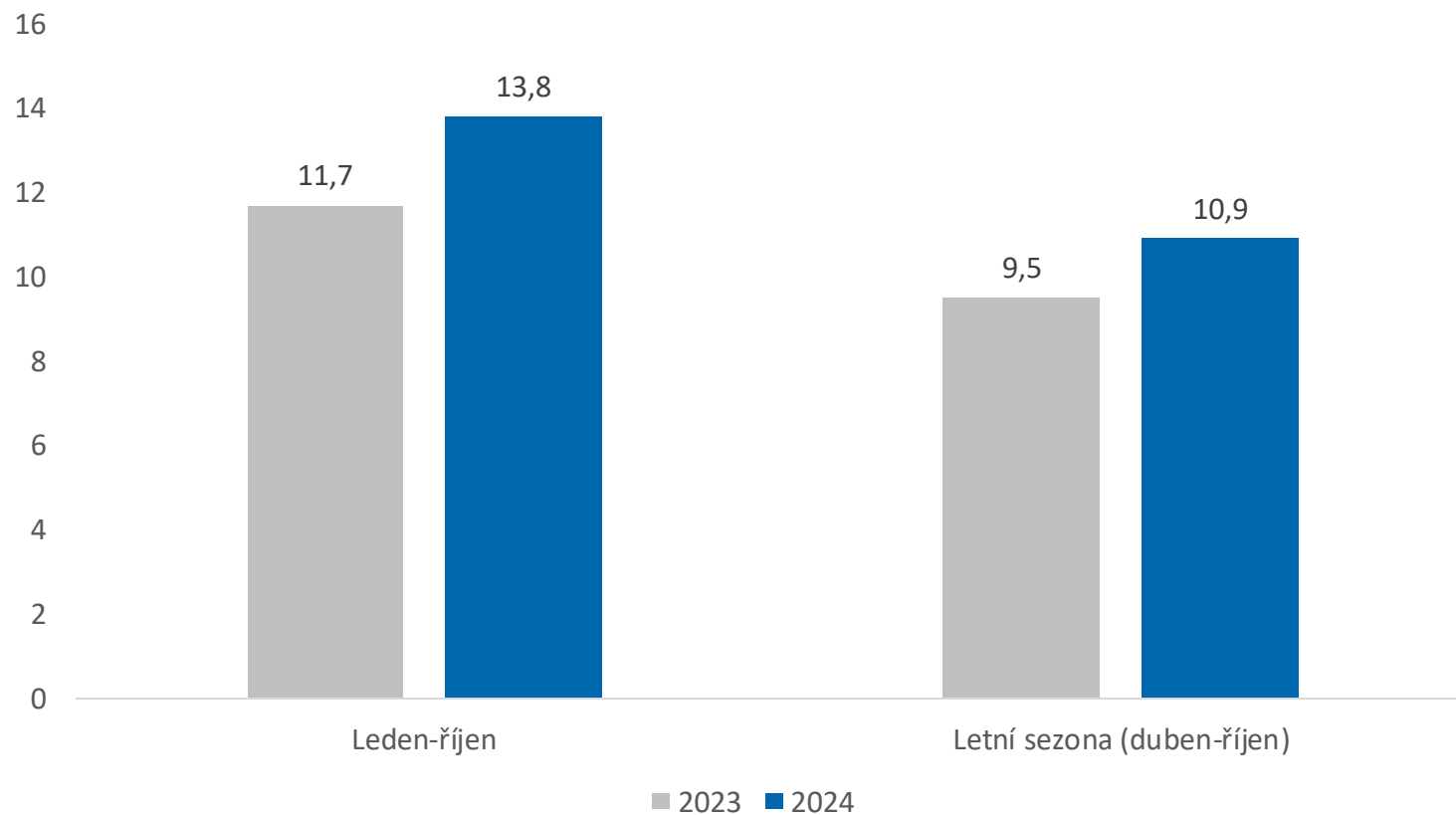
Jiří Vyskoč

*Výkonný ředitel Rozvoje leteckého
obchodu Letiště Praha*

11. 11. 2024

KOLIK JSME CELKEM ODBAVILI CESTUJÍCÍCH?

Počet odbavených cestujících na Letišti Václava Havla Praha
(v milionech)



Srovnání

1-10/2023 vs. 1-10/2024

↑ + 18 %

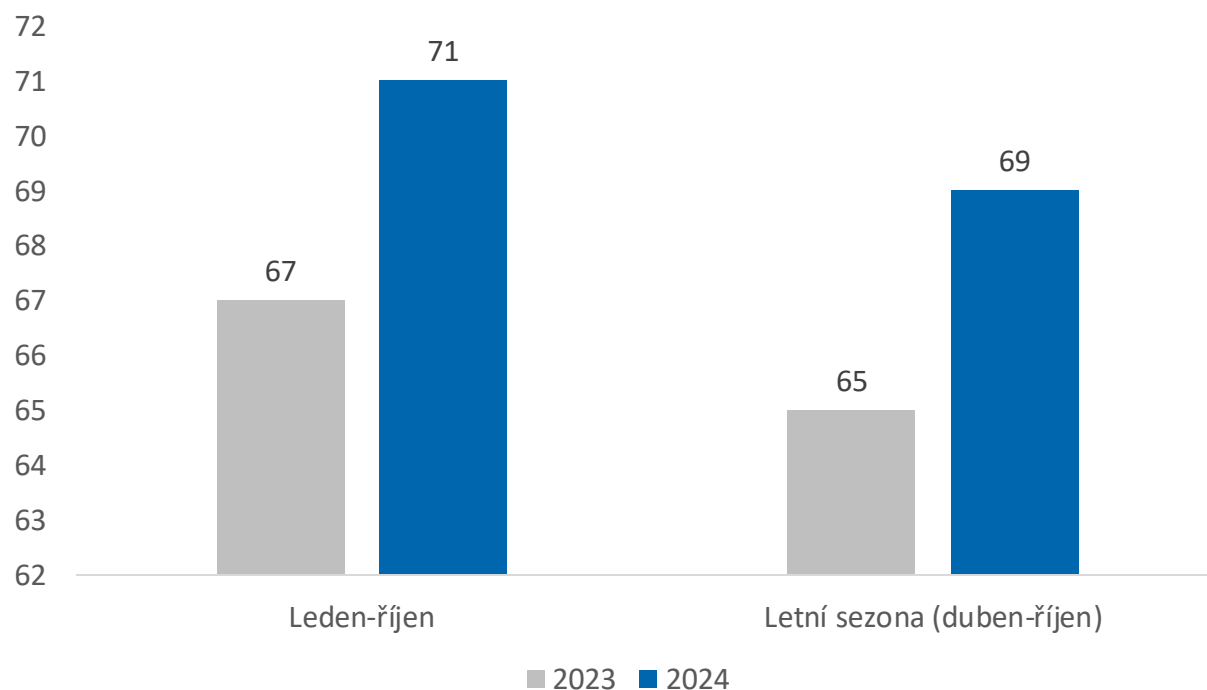
Srovnání letních sezon

2023 vs. 2024


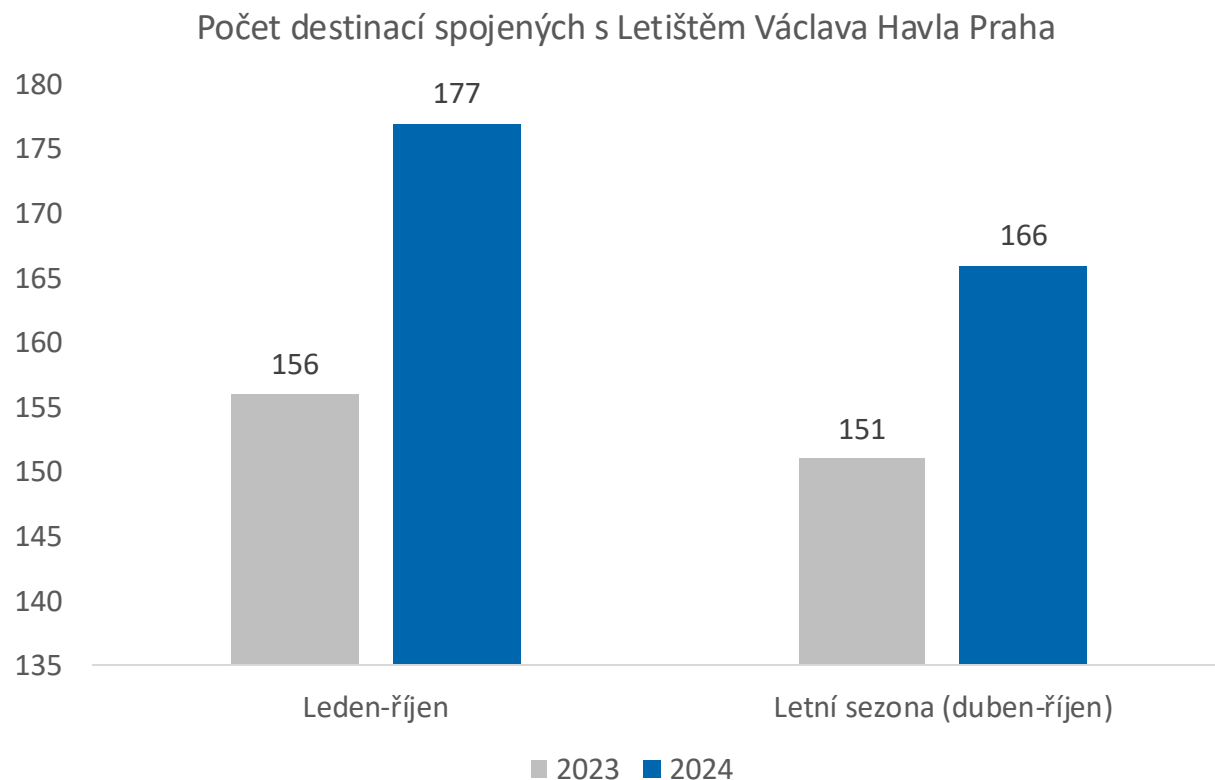
↑ + 14,5 %

KOLIK DOPRAVCŮ LÉTÁ DO PRAHY?


Počet leteckých dopravců provozujících linky na Letiště Václava
Havla Praha



S KOLIKA DESTINACEMI JSME SPOJENI?



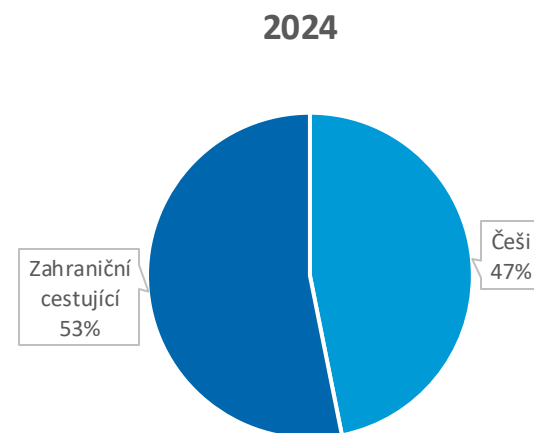
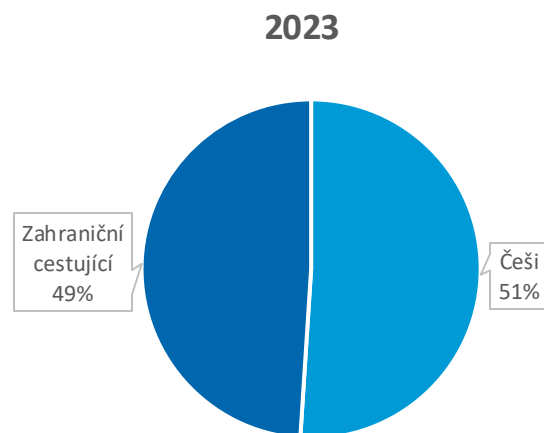
KDO K NÁM LÉTÁ BĚHEM ROKU?



Podíl českých a zahraničních cestujících na přiletu (leden-říjen)

	Češi	Zahraniční cestující
2023	2 614 752	2 712 931
	49 %	51 %
2024	3 058 231	3 706 339
	45 %	55 %

KDO K NÁM LÉTÁ V LÉTĚ?



Podíl českých a zahraničních cestujících na příletu (duben-říjen)

	Češi	Zahraniční cestující
2023	2 199 453	2 111 394
	51 %	49 %
2024	2 501 253	2 837 230
	47 %	53 %

ZE KTERÝCH ZEMÍ SE V LÉTĚ NEJVÍCE LÉTALO?

Země	Počet cestujících (duben-říjen)		Meziroční nárůst (v %)
	2023	2024	2024/2023
Velká Británie	941 339	1 217 928	29,4
Itálie	838 800	956 835	14,1
Francie	534 222	593 790	11,2
Německo	479 221	526 080	31,0
Španělsko	401 455	503 002	5,0



PŘÍLETOVÁ TURISTIKA, PŘÍNOS PRO ČESKOU EKONOMIKU

Roční přínos každého 1 mil. odbavených cestujících pro českou ekonomiku:

Přibližně 325 tis. nových turistů, jejichž výdaje vygenerují v multiplikaci pro českou ekonomiku spotřebu téměř 8,5 mld. CZK

Zvýšení HDP o 3,2 mld. CZK

Spotřeba turistů vygeneruje dodatečné příjmy pro veřejné rozpočty ve výši 1,1 mld. CZK

Zvýšení zaměstnanosti o 3 849 plných ročních pracovních úvazků

V rámci ekonomických efektů má letecká doprava vyčíslitelný dopad především v odvětví cestovního ruchu (v rámci tzv. katalytických efektů), kde rozvoj přispěje k zaměstnanosti, tvorbě pracovních míst a pozitivně ovlivní další ekonomické ukazatele. V cestovním ruchu pracuje každý 24. Čech a pro ekonomiku Prahy a celé ČR je tento sektor klíčový.

NA CO SE TĚŠIT V ZIMĚ 2024/2025?

Změny ve srovnání se zimou 2023/2024:


- Celkem 22 nových pravidelných leteckých spojení
- Otevření 8 nových linek letecké společnosti easyJet
- Navýšení počtu frekvencí na cca 35 tratích

Nové charterové lety do exotických destinací:

- Bahrajn - Smartwings
- Holguín - World2Fly
- Puerto Vallarta - World2Fly

Lyžařský charter:

- Plovdiv - AnimaWings



NOVINKY ZIMNÍHO LETOVÉHO ŘÁDU

- Alicante – [Eurowings](#)
- Astana – [SCAT](#)
- Athény – [SKY Express](#)
- Belfast – [easyJet](#)
- Peking – [Hainan Airlines](#)
- Birmingham – [easyJet](#)
- Bristol – [Ryanair](#)
- Bukurešť – [Bees Airlines](#)
- Káhira – [EgyptAir](#)
- Kišiněv – [FlyOne](#)
- Edinburgh – [easyJet](#)
- Edinburgh – [Jet2.com](#)
- Florencie – [Volotea](#)
- Glasgow – [easyJet](#)
- Izmir – [SunExpress](#)
- Kayseri – [SunExpress](#)
- Liverpool – [easyJet](#)
- Nantes – [easyJet](#)
- Neapol – [easyJet](#)
- Nice – [easyJet](#)
- Palma de Mallorca – [Ryanair](#)
- Verona – [Volotea](#)

JAKÝ PROVOZ V LETOŠNÍ ZIMĚ OČEKÁVÁME?

Porovnání zimních sezón			
Rok	2018/2019	2023/2024	2024/2025
Počet dopravců	57	51	59
Počet destinací	117	109	116
Počet cestujících	5 698 753	5 145 605	5 817 000

Meziroční nárůst počtu cestujících **+13 %**

Rekordní počet cestujících i ve srovnání s obdobím před pandemií



KTERÉ DESTINACE JSOU NEJOBĹIBENĚJŠÍ V ZIMNÍM OBDOBÍ?

TOP 5 zemí	
Země	Počet cestujících

Velká Británie	992 133
Itálie	719 500
Španělsko	547 111
Francie	439 959
Německo	317 889

TOP 5 destinací	
Destinace	Počet cestujících

Amsterdam	260 087
Dubaj	220 981
Paříž/CDG	206 953
Londýn/LHR	186 656
Frankfurt	183 376

NOVINKY V ROCE 2025

Od	Dopravce	Destinace	Frekvence
30. 3. 2025	airBaltic	Vilnius	2x týdně
1. 5. 2025	Condor	Frankfurt	denně
2. 6. 2025	Etihad Airways	Abú Dhabí	4x týdně
6. 6. 2025	Air Canada	Toronto	3x týdně



