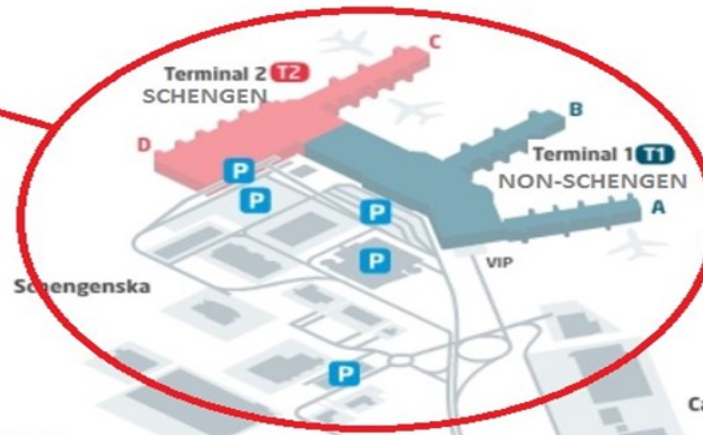


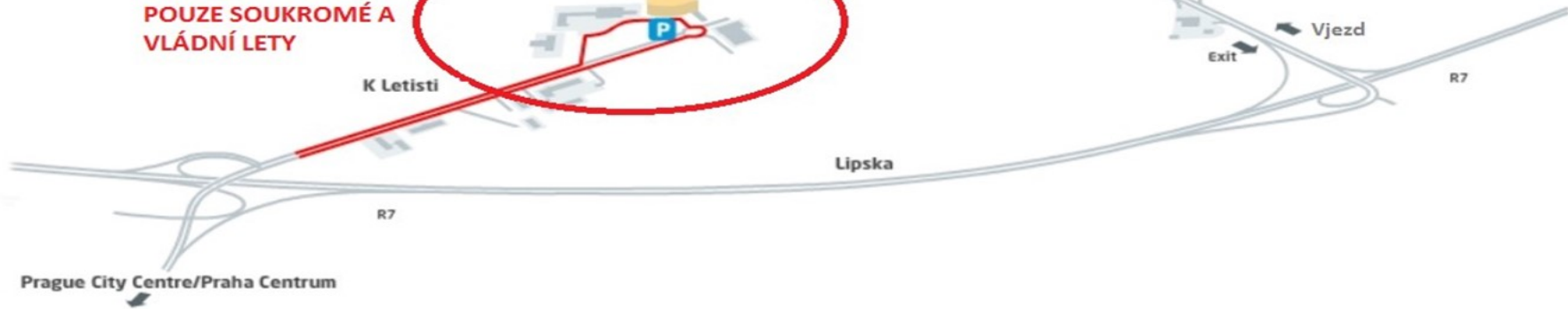
Příloha / Attachment_PAX DATA



AREÁL SEVER
T1 + T2

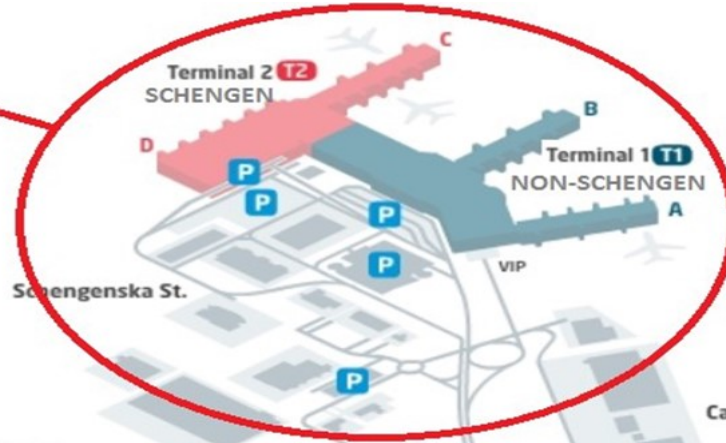


AREÁL JIH
T3 + T4
POUZE SOUKROMÉ A
VLÁDNÍ LETY





AREA NORTH
T1 + T2



AREA SOUTH
T3 + T4
(PRIVATE/GOVERNMENTAL FLIGHTS ONLY)



DISCLAIMER CZ:

V období let 2025-29 se očekává postupný nárůst počtu cestujících. Tento scénář vychází z prognózy makroekonomické situace a poptávky v cestovním ruchu, nicméně je to stále jen jeden z mnoha scénářů možného vývoje v leteckém průmyslu, připravený na základě externích zdrojů třetích stran (IATA, ACI, Eurocontrol atd.) a odborného posudku Letiště Praha. Prognóza Letiště Praha je pouze orientační a skutečnost se od ní může výrazně lišit například v důsledku ekonomického rozvoje, technologického pokroku nebo spotřebitelských zvyklostí v cestovním ruchu. Prognózu proto nelze považovat za žádnou formu garance Letištěm Praha.

Zdroj prognózy: Letiště Praha / listopad 2023

DISCLAIMER ENG:

Gradual increases in the number of passengers are expected during the period of 2025-2029. This scenario is based on a prognosis of the macroeconomic situation and demand in tourism, nevertheless, this is still but one of many scenarios of the possible development in the aviation industry, prepared based on external sources of third parties (IATA, ACI, Eurocontrol etc.) and Prague Airport's professional judgement. Prague Airport's prognosis is indicative only and the reality may differ from it significantly as a result of, e.g., economic development, technological progress or consumer habits in tourism industry. Therefore, the prognosis cannot be considered any form of guarantee by Prague Airport.

Prognosis source: Prague Airport / Nov. 2023

	ROK / YEAR	MĚSÍC / MONTH	PAX - TERMINAL 1 (PŘÍLETY+ODLETY / ARRIVALS+DEPARTURES)	PAX - TERMINAL 2 (PŘÍLETY+ODLETY / ARRIVALS+DEPARTURES)
PROGNOZA / PROGNOSIS	2025	1	374 616	547 160
PROGNOZA / PROGNOSIS	2025	2	385 579	527 623
PROGNOZA / PROGNOSIS	2025	3	487 093	662 212
PROGNOZA / PROGNOSIS	2025	4	578 042	700 140
PROGNOZA / PROGNOSIS	2025	5	608 702	765 116
PROGNOZA / PROGNOSIS	2025	6	704 856	953 951
PROGNOZA / PROGNOSIS	2025	7	731 603	1 142 943
PROGNOZA / PROGNOSIS	2025	8	731 070	1 178 411
PROGNOZA / PROGNOSIS	2025	9	730 895	995 775
PROGNOZA / PROGNOSIS	2025	10	621 757	862 565
PROGNOZA / PROGNOSIS	2025	11	498 299	664 697
PROGNOZA / PROGNOSIS	2025	12	512 715	720 857
PROGNOZA / PROGNOSIS	2026	1	401 900	565 739
PROGNOZA / PROGNOSIS	2026	2	413 661	545 538
PROGNOZA / PROGNOSIS	2026	3	522 569	684 697
PROGNOZA / PROGNOSIS	2026	4	620 142	723 913
PROGNOZA / PROGNOSIS	2026	5	653 035	791 095
PROGNOZA / PROGNOSIS	2026	6	756 192	986 342
PROGNOZA / PROGNOSIS	2026	7	784 887	1 181 750
PROGNOZA / PROGNOSIS	2026	8	784 315	1 218 423
PROGNOZA / PROGNOSIS	2026	9	784 127	1 029 585
PROGNOZA / PROGNOSIS	2026	10	667 040	891 853
PROGNOZA / PROGNOSIS	2026	11	534 591	687 266
PROGNOZA / PROGNOSIS	2026	12	550 057	745 333
PROGNOZA / PROGNOSIS	2027	1	412 100	560 153
PROGNOZA / PROGNOSIS	2027	2	424 159	540 152
PROGNOZA / PROGNOSIS	2027	3	535 831	677 937
PROGNOZA / PROGNOSIS	2027	4	635 880	716 766
PROGNOZA / PROGNOSIS	2027	5	669 607	783 284
PROGNOZA / PROGNOSIS	2027	6	775 382	976 604
PROGNOZA / PROGNOSIS	2027	7	804 805	1 170 083
PROGNOZA / PROGNOSIS	2027	8	804 219	1 206 394
PROGNOZA / PROGNOSIS	2027	9	804 026	1 019 420
PROGNOZA / PROGNOSIS	2027	10	683 968	883 048
PROGNOZA / PROGNOSIS	2027	11	548 157	680 481
PROGNOZA / PROGNOSIS	2027	12	564 016	737 975
PROGNOZA / PROGNOSIS	2028	1	414 160	563 102
PROGNOZA / PROGNOSIS	2028	2	426 280	542 995
PROGNOZA / PROGNOSIS	2028	3	538 510	681 506
PROGNOZA / PROGNOSIS	2028	4	639 059	720 539
PROGNOZA / PROGNOSIS	2028	5	672 955	787 408
PROGNOZA / PROGNOSIS	2028	6	779 259	981 745
PROGNOZA / PROGNOSIS	2028	7	808 829	1 176 242
PROGNOZA / PROGNOSIS	2028	8	808 240	1 212 745
PROGNOZA / PROGNOSIS	2028	9	808 046	1 024 787
PROGNOZA / PROGNOSIS	2028	10	687 388	887 696
PROGNOZA / PROGNOSIS	2028	11	550 898	684 063
PROGNOZA / PROGNOSIS	2028	12	566 836	741 860
PROGNOZA / PROGNOSIS	2029	1	418 302	568 869
PROGNOZA / PROGNOSIS	2029	2	430 542	548 557
PROGNOZA / PROGNOSIS	2029	3	543 895	688 486
PROGNOZA / PROGNOSIS	2029	4	645 450	727 919
PROGNOZA / PROGNOSIS	2029	5	679 685	795 473
PROGNOZA / PROGNOSIS	2029	6	787 052	991 800
PROGNOZA / PROGNOSIS	2029	7	816 917	1 188 290
PROGNOZA / PROGNOSIS	2029	8	816 323	1 225 166
PROGNOZA / PROGNOSIS	2029	9	816 127	1 035 283
PROGNOZA / PROGNOSIS	2029	10	694 262	896 788
PROGNOZA / PROGNOSIS	2029	11	556 407	691 070
PROGNOZA / PROGNOSIS	2029	12	572 504	749 458

PAX NÁRODNOSTI / NATIONALITIES

Zdroj / Source: Letiště Praha / Airport Prague

PRE - COVID

2016	
CELKEM / TOTAL	100,0%
ČEŠI / CZECHS	39,1%
ANGLIČANÉ / ENGLISH PEOPLE	6,9%
RUSOVÉ / RUSSIANS	6,6%
FRANCOUZI / FRENCH	4,4%
NĚMCI / GERMANS	4,3%
ITALOVÉ / ITALIANS	3,4%
OSTATNÍ / OTHER	35,3%

2018	
CELKEM / TOTAL	100,0%
ČEŠI / CZECHS	32,0%
ANGLIČANÉ / ENGLISH PEOPLE	6,9%
RUSOVÉ / RUSSIANS	6,6%
FRANCOUZI / FRENCH	4,5%
NĚMCI / GERMANS	4,5%
ITALOVÉ / ITALIANS	4,3%
AMERIČANÉ / AMERICANS	4,0%
OSTATNÍ / OTHER	37,2%

2017	
CELKEM / TOTAL	100,0%
ČEŠI / CZECHS	34,9%
ANGLIČANÉ / ENGLISH PEOPLE	9,0%
RUSOVÉ / RUSSIANS	5,4%
NĚMCI / GERMANS	4,5%
FRANCOUZI / FRENCH	4,0%
ITALOVÉ / ITALIANS	3,7%
OSTATNÍ / OTHER	38,5%

2019	
CELKEM / TOTAL	100,0%
ČEŠI / CZECHS	37,6%
ANGLIČANÉ / ENGLISH PEOPLE	6,9%
RUSOVÉ / RUSSIANS	5,7%
NĚMCI / GERMANS	4,6%
ITALOVÉ / ITALIANS	4,7%
FRANCOUZI / FRENCH	4,3%
OSTATNÍ / OTHER	36,2%

POST - COVID

2022	
CELKEM / TOTAL	100,0%
ČEŠI / CZECHS	53,6%
ANGLIČANÉ / ENGLISH PEOPLE	11,8%
FRANCOUZI / FRENCH	4,7%
IZRAELCI / ISRAELIS	4,5%
ITALOVÉ / ITALIANS	3,4%
NĚMCI / GERMANS	2,6%
OSTATNÍ / OTHER	19,4%

Q1 2024*	
CELKEM / TOTAL	100,0%
ČEŠI / CZECHS	44,3%
ANGLIČANÉ / ENGLISH PEOPLE	15,1%
NĚMCI / GERMANS	6,6%
FRANCOUZI / FRENCH	5,7%
ITALOVÉ / ITALIANS	5,1%
IZRAELCI / ISRAELIS	3,5%
OSTATNÍ / OTHER	19,7%

2023	
CELKEM / TOTAL	100,0%
ČEŠI / CZECHS	56,2%
ANGLIČANÉ / ENGLISH PEOPLE	11,9%
FRANCOUZI / FRENCH	4,1%
ITALOVÉ / ITALIANS	3,5%
NĚMCI / GERMANS	3,4%
IZRAELCI / ISRAELIS	3,0%
OSTATNÍ / OTHER	17,9%

*v létě je vždy větší podíl Čechů než v zimě - Q1 je proto podíl Čechů za neúplný rok 2024 zatím o něco nižší, než bude ve finálním čísle za celý rok 2024

*in the summer there is always a larger share of Czechs than in the winter - the share of Czechs for the incomplete year 2024 is therefore still slightly lower than it will be in the final figure for the entire year 2024

PAX PROFIL / PROFILE

Zdroj / Source:

Standard Passenger Survey
2016 - 2020 1Q

INDIVIDUÁLNĚ / CESTOVKA INDIVIDUAL / AGENCY		2016	2017	2018	2019-Q1	2019-Q2	2019-Q3	2019-Q4	2020-Q1
INDIV	%	77,5	78,5	78,4	82,7	77,7	72	81,6	80,2
	Počet / Count	8078	8249	8234	1560	2173	2453	2002	1289
CESTOVNÍ KANC. / TRAVEL AGENCY	%	22,5	21,5	21,6	17,3	22,3	28	18,4	19,8
	Počet / Count	2349	2253	2275	327	622	955	452	319

ASQ Passenger Survey
2016 - 2024 1Q

ODLET NEBO TRANSFER/TRANZIT DEPARTURE OR TRANSFER/TRANSIT		2016	2017	2018	2019-Q1	2019-Q2	2019-Q3	2019-Q4	2020-Q1	2020-Q3	2020-Q4	2021-Q3	2021-Q2	2021-Q3	2021-Q4	2022-Q1	2022-Q2	2022-Q3	2022-Q4	2023-Q1	2023-Q2	2023-Q3	2023-Q4	2024-Q1
ODLET / DEPARTURE	%	92,5	94	93,8	89,3	91,7	96,7	90,9	96,6	85,7	91,8	95,4	95,5	93,9	98,3	95	95,9	96,9	96,6	89,9	93,6	92,1	93	90,1
	Počet / Count	2261	2355	2203	562	565	591	558	620	90	326	332	341	326	346	333	352	711	673	630	671	614	664	649
TRANSF/TRANSIT	%	7,5	6	6,2	10,7	8,3	3,3	9,1	3,4	14,3	8,2	4,6	4,5	6,1	1,7	5	4,1	3,1	3,4	10,1	6,4	7,9	7	9,9
	Počet / Count	184	150	145	67	51	20	56	22	15	29	16	16	21	6	17	15	23	24	71	46	53	50	71

ASQ Passenger Survey
2016 - 2021 4Q

CESTOVNÍ TŘÍDA / CLASS OF TRAVEL		2016	2017	2018	2019-Q1	2019-Q2	2019-Q3	2019-Q4	2020-Q1	2020-Q3	2020-Q4	2021-Q1	2021-Q2	2021-Q3	2021-Q4
business / FIRST	%	4,6	5,4	6,7	6,9	9,4	9,7	8,2	10,6	5,7	8,1	12,3	14,2	8,9	13,8
	Počet / Count	126	150	182	47	65	66	56	73	6	29	108	51	31	48
ECONOMY	%	95,4	94,5	93,3	93,1	90,6	90,3	91,8	89,4	94,3	91,9	87,7	85,9	91,1	86,2
	Počet / Count	2603	2598	2553	633	625	611	625	615	100	329	307	310	318	301

ASQ Passenger Survey
2016 - 2024 1Q

Main reason to travel (24)

DŮVOD CESTY / REASON FOR TRIP		2016	2017	2018	2019-Q1	2019-Q2	2019-Q3	2019-Q4	2020-Q1	2020-Q3	2020-Q4	2021-Q1	2021-Q2	2021-Q3	2021-Q4	2022-Q1	2022-Q2	2022-Q3	2022-Q4	2023-Q1	2023-Q2	2023-Q3	2023-Q4	2024-Q1
pracovní / business	%	20,4	20,9	16,6	21	17,4	14,3	12,5	16,3	23,4	29,9	22,4	23	11,6	17,7	22	19,1	11,4	16,8	20	15,1	10,3	18,1	17,2
	Počet / Count	566	579	464	147	122	100	87	114	25	108	79	83	41	63	77	70	84	117	140	108	69	129	124
volnočasový / leisure	%	66,9	69,9	70,1	69,3	75,8	77,3	77,8	76,2	54,2	36,8	37,1	39,1	66,2	55,9	49,2	53,4	69,8	60,4	59	64,4	71,5	62,7	63,1
	Počet / Count	1856	1939	1955	481	532	539	541	534	58	133	131	141	233	199	172	196	512	421	414	462	477	448	454
jiný / other	%	12,7	9,2	13,2	9,8	6,8	8,3	9,6	7,6	22,4	33,2	40,5	38	22,2	26,4	28,8	27,5	18,8	22,8	21	20,5	18,1	19,2	19,7
	Počet / Count	351	255	369	68	48	58	67	53	24	120	143	137	78	94	101	101	138	159	147	147	121	137	142

ASQ Passenger Survey
2016 - 2024 1Q

Number of trip (88)

POČET CEST POSLEDNÍCH 12 MĚSÍCŮ NUMBER OF TRIPS LAST 12 MONTHS		2016	2017	2018	2019-Q1	2019-Q2	2019-Q3	2019-Q4	2020-Q1	2020-Q3	2020-Q4	2021-Q1	2021-Q2	2021-Q3	2021-Q4	2022-Q1	2022-Q2	2022-Q3	2022-Q4	2023-Q1	2023-Q2	2023-Q3	2023-Q4	2024-Q1
1-2	%	34	33,1	30,8	27,6	35,7	40,7	38,5	25,9	45,8	50,3	55,6	52,5	62,4	47,6	47,9	48,5	45,9	41,3	45,9	45	50,2	35,7	33,9
	Počet / Count	924	909	845	188	248	279	263	180	49	178	195	187	217	166	168	178	337	288	322	323	335	255	244
3-5	%	38,3	42,7	46,8	44,3	40,3	40,6	41,6	52,9	44,9	37,3	33,6	35,7	32,5	44,4	43,2	43,3	41	46,6	35,7	34,6	34,6	39,1	38,1
	Počet / Count	1041	1173	1282	302	280	278	284	368	48	132	118	127	113	155	151	159	301	325	250	248	231	279	274
6-10	%	19,8	16,9	16,7	20,4	16,1	14	14,2	16,4	5,6	8,8	7,1	8,7	3,7	6,3	7,4	6,8	11,2	11	10,4	13,5	11,4	17,2	18,8
	Počet / Count	538	464	457	139	112	96	97	114	6	31	25	31	13	22	26	25	82	77	73	97	76	123	135
11+	%	7,9	7,4	5,7	7,6	7,8	4,7	5,7	4,8	3,7	3,7	3,1	1,5	1,8	1,5	1,4	1,9	1	8	6,8	3,7	8	9,3	
	Počet / Count	215	204	156	52	54	32	39	33	4	13	13	11	5	6	6	5	14	7	56	49	25	57	67

ASQ Passenger Survey
2016 - 2024 1Q

Gender (94)

POHLAVÍ CESTUJÍCÍHO GENDER OF PASSENGER		2016	2017	2018	2019-Q1	2019-Q2	2019-Q3	2019-Q4	2020-Q1	2020-Q3	2020-Q4	2021-Q1	2021-Q2	2021-Q3	2021-Q4	2022-Q1	2022-Q2	2022-Q3	2022-Q4	2023-Q1	2023-Q2	2023-Q3	2023-Q4	2024-Q1
muž / male	%	51,8	47,9	46,9	51,5	48,7	49,9	47	50,5	51,9	52,1	49,1	46,8	41,5	43,1	48,3	44,2	40	40,1	46,2	43,8	41,4	45,7	48,7
	Počet / Count	1416	1299	1273	354	334	340	320	350	54	188	173	168	145	149	164	160	290	275	314	310	275	324	350
žena / female	%	48,2	52,1	53,1	48,5	51,3	50,1	53	49,5	48,1	47,9	50,9	53,2	58,5	56,9	51,2	55,8	59,6	59,2	53,2	55,9	58	53,9	49,8
	Počet / Count	1315	1411	1439	334	352	341	361	343	50	173	179	191	204	197	174	202	432	406	362	395	386	382	358
jiné / other	%														0,6	0	0,4	0,7	0,6	0,3	0,6	0,4	1,5	
	Počet / Count														2	0	3	5	4	2	4	3	11	

ASQ Passenger Survey
2022 1Q - 2024 1Q

CESTUJÍCÍ SÁM NEBO SE SPOL. TRAVELING ALONE OR WITH COMP.		2016	2017	2018	2019-Q1	2019-Q2	2019-Q3	2019-Q4	2020-Q1	2020-Q3	2020-Q4	2021-Q1	2021-Q2	2021-Q3	2021-Q4	2022-Q1	2022-Q2	2022-Q3	2022-Q4	2023-Q1	2023-Q2	2023-Q3	2023-Q4	2024-Q1
sám / alone	%															36,5	29,2	30	29,1	40,9	35,6	29,7	38,2	43,6
	Počet / Count															135	107	220	203	287	255	198	273	314
s kolegy / with colleagues	%															11,1	9,5	5,3	10,6	9,6	8,4	5,4	9,1	7,2
	Počet / Count															41	35	39	74	67	60	36	65	52
s přáteli a příbuznými / with friends and relatives	%															49,5	55,9	58,9	59,7	43,9	49,2	55,5	47,3	41,4
	Počet / Count															183	205	432	416	308	353	370	338	298
s dětmi / with children	%															6	10	16	4,6	9	14,1	17,8	9,9	11,4
	Počet / Count															21	36	115	32	63	101	119	71	82

Standard Passenger Survey
2016 - 2020 1Q

PAX ZAMĚŠTNÁNÍ / OCCUPATION		2016	2017	2018	2019-Q1	2019-Q2	2019-Q3	2019-Q4	2020-Q1
podnikatel / entrepreneur	%	11,1	11,1	10,9	12	8,6	10,1	10,7	9,1
	Počet / Count	1157	1163	1147	227	240	343	263	147
manažer / manager	%	21,2	19,1	16,8	17,9	17,2	14,7	16	19,7
	Počet / Count	2207	2001	1764	338	482	500	393	317
zaměstnanec / employee	%	48,9	51,4	55,8	55,1	61,6	61,2	60,6	59
	Počet / Count	5098	5400	5859	1040	1721	2085	1487	949
student / student	%	8,2	8	6,9	7,6	4,8	6,5	5	4,9
	Počet / Count	851	835	726	144	133	220	123	79
na penzi / retired	%	6,6	5,5	5,2	3,6	4,3	4,7	4,6	4
	Počet / Count	688	582	546	68	120	159	114	65
jiné / other	%	4,1	5	4,4	3,7	3,5	3	3	3,2
	Počet / Count	426	521	467	70	99	101	74	51

ASQ Passenger Survey
2016 - 2024 1Q

VĚK / AGE		2016	2017	2018	2019-Q1	2019-Q2	2019-Q3	2019-Q4	2020-Q1	2020-Q3	2020-Q4	2021-Q1	2021-Q2	2021-Q3	2021-Q4	2022-Q1	2022-Q2	2022-Q3	2022-Q4	2023-Q1	2023-Q2	2023-Q3	2023-Q4	2024-Q1
16-25	%	16,1	16	18,3	19,7	14,9	19	14,4	13,7	19,5	20,3	24,7	19,4	19,4	15,6	9,9	8,4	11,7	7	22,8	20,6	28,3	19,3	24,7
	Počet / Count	443	437	498	135	103	130	97	95	20	72	87	70	68	55	35	31	86	49	160	148	189	138	178
26-34	%	27,2	28	27,4	28,9	28	26,9	26,4	26,8	26,2	26,4	31,2	29,6	26,5	31,8	30,2	26,2	26,3	23	33,8	32,5	27,4	33,1	33,2
	Počet / Count	747	762	749	198	193	184	178	186	27	94	110	107	93	112	106	96	193	160	237	233	183	236	239
35-44	%	21,4	20,6	16,9	15,8	17,3	16,6	18,8	19,9	22,3	21,9	19,3	23,3	16,8	21,9	22,9	26,7	24,9	29,8	18,7	19,8	21,1	21,7	17,4
	Počet / Count	588	563	462	108	119	114	127	138	23	78	68	84	59	77	80	98	183	208	131	142	141	155	125
45-54	%	18	18,3	17,2	17,8	18,7	16,1	18,1	21,7	15,5	20,8	14,4	14,4	16,5	10,8	20,9	18,5	18,9	19,9	17,3	14,8	14,4	15,0	16,1
	Počet / Count	495	499	469	122	129	110	122	151	16	74	51	52	58	38	73	68	139	139	121	106	96	107	116
55+	%	17,2	17	20,2	17,7	21	21,4	22,4	18	16,5	10,7	10,4	13,3	20,9	19,9	16,2	20,2	18	20,3	7,4	12,3	8,7	10,9	8,6
	Počet / Count	472	465	553	121	145	147	151	125	17	38	37	48	73	70	57	74	133	141	52	88	58	78	62

PAX TERMINAL MĚSÍČNĚ_MONTHLY

PAX														
ROK / YEAR	MĚSÍC / MONTH	CELKEM / TOTAL				ODLETY / DEPARTURES				PŘÍLETY / ARRIVALS				
		CELKEM / TOTAL	TERMINAL 1	TERMINAL 2	OSTATNÍ / OTHER	CELKEM / TOTAL	TERMINAL 1	TERMINAL 2	OSTATNÍ / OTHER	CELKEM / TOTAL	TERMINAL 1	TERMINAL 2	OSTATNÍ / OTHER	
2018	1	932 920	415 211	513 851	3 858	490 382	217 230	271 291	1 861	442 538	197 981	242 560	1 997	
2018	2	939 917	411 009	524 757	4 151	468 584	206 981	259 501	2 102	471 333	204 028	265 256	2 049	
2018	3	1 184 263	501 865	678 049	4 349	580 178	244 052	333 853	2 273	604 085	257 813	344 196	2 076	
2018	4	1 321 164	543 659	772 323	5 182	657 337	269 359	385 426	2 552	663 827	274 300	386 897	2 630	
2018	5	1 411 870	582 502	824 919	4 449	705 514	288 029	415 239	2 246	706 356	294 473	409 680	2 203	
2018	6	1 673 841	723 044	945 816	4 981	860 977	373 283	485 133	2 561	812 864	349 761	460 683	2 420	
2018	7	1 877 369	881 536	992 147	3 686	933 219	442 805	488 491	1 923	944 150	438 731	503 656	1 763	
2018	8	1 875 206	889 829	981 069	4 308	938 012	442 136	493 799	2 077	937 194	447 693	487 270	2 231	
2018	9	1 731 697	750 546	975 027	6 124	850 443	365 221	482 272	2 950	881 254	385 325	492 755	3 174	
2018	10	1 466 080	636 583	825 084	4 413	721 794	316 769	402 844	2 181	744 286	319 814	422 240	2 232	
2018	11	1 172 180	500 413	666 491	5 276	585 582	248 773	334 204	2 605	586 598	251 640	332 287	2 671	
2018	12	1 210 499	529 323	677 554	3 622	596 597	262 699	332 115	1 783	613 902	266 624	345 439	1 839	
2019	1	978 292	448 512	526 055	3 725	511 382	233 649	275 882	1 851	466 910	214 863	250 173	1 874	
2019	2	978 256	432 497	541 449	4 310	486 760	216 352	268 247	2 161	491 496	216 145	273 202	2 149	
2019	3	1 232 113	542 821	684 001	5 291	605 426	261 507	341 250	2 669	626 687	281 314	342 751	2 622	
2019	4	1 390 358	573 911	811 716	4 731	690 234	284 904	402 956	2 374	700 124	289 007	408 760	2 357	
2019	5	1 486 306	627 172	854 770	4 364	744 524	312 755	429 574	2 195	741 782	314 417	425 196	2 169	
2019	6	1 776 540	781 962	989 794	4 784	915 629	405 040	508 114	2 475	860 911	376 922	481 680	2 309	
2019	7	1 967 569	936 880	1 027 353	3 336	979 030	476 442	500 932	1 656	988 539	460 438	526 421	1 680	
2019	8	1 997 182	965 954	1 026 605	4 623	994 892	476 521	516 034	2 337	1 002 290	489 433	510 571	2 286	
2019	9	1 847 846	816 245	1 026 359	5 242	904 053	393 485	508 002	2 566	943 793	422 760	518 357	2 676	
2019	10	1 585 339	707 052	873 102	5 185	786 925	353 923	430 254	2 748	798 414	353 129	442 848	2 437	
2019	11	1 250 384	544 858	699 736	5 790	620 245	268 689	348 763	2 793	630 139	276 169	350 973	2 997	
2019	12	1 314 715	590 893	719 980	3 842	653 440	296 271	355 151	2 018	661 275	294 622	364 829	1 824	
2020	1	1 051 029	486 520	561 085	3 424	544 257	249 316	293 244	1 697	506 772	237 204	267 841	1 727	
2020	2	1 008 137	451 547	553 500	3 090	501 244	224 864	274 924	1 456	506 893	226 683	278 576	1 634	
2020	3	434 719	235 405	197 081	2 233	222 892	117 958	103 730	1 204	211 827	117 447	93 351	1 029	
2020	4	5 031	4 002	346	683	2 599	2 092	142	365	2 432	1 910	204	318	
2020	5	7 960	2 819	4 401	740	3 971	1 796	1 792	383	3 989	1 023	2 609	357	
2020	6	38 454	12 662	23 907	1 885	19 119	6 918	11 169	1 032	19 335	5 744	12 738	853	
2020	7	250 035	81 998	164 759	3 278	130 874	42 299	86 877	1 698	119 161	39 699	77 882	1 580	
2020	8	346 931	126 502	216 106	4 323	171 113	62 550	106 408	2 155	175 818	63 952	109 698	2 168	
2020	9	240 515	77 587	157 619	5 309	116 549	36 989	76 840	2 720	123 966	40 598	80 779	2 589	
2020	10	115 275	43 590	68 221	3 464	58 545	21 779	34 964	1 802	56 730	21 811	33 257	1 662	
2020	11	65 823	31 515	32 358	1 950	32 712	16 046	15 825	841	33 111	15 469	16 533	1 109	
2020	12	101 962	49 434	50 792	1 736	56 542	28 752	26 797	993	45 420	20 682	23 995	743	

PAX TERMINAL MĚSÍČNĚ_MONTHLY

PAX														
ROK / YEAR	MĚSÍC / MONTH	CELKEM / TOTAL				ODLETY / DEPARTURES				PŘÍLETY / ARRIVALS				
		CELKEM / TOTAL	TERMINAL 1	TERMINAL 2	OSTATNÍ / OTHER	CELKEM / TOTAL	TERMINAL 1	TERMINAL 2	OSTATNÍ / OTHER	CELKEM / TOTAL	TERMINAL 1	TERMINAL 2	OSTATNÍ / OTHER	
2021	1	86 956	43 100	42 699	1 157	38 770	18 001	20 245	524	48 186	25 099	22 454	633	
2021	2	77 023	46 684	29 067	1 272	40 293	24 416	15 232	645	36 730	22 268	13 835	627	
2021	3	87 012	50 599	34 831	1 582	46 032	26 158	19 073	801	40 980	24 441	15 758	781	
2021	4	101 973	55 271	44 496	2 206	48 214	26 111	21 008	1 095	53 759	29 160	23 488	1 111	
2021	5	132 662	61 679	68 530	2 453	66 449	30 029	35 109	1 311	66 213	31 650	33 421	1 142	
2021	6	288 628	102 182	183 233	3 213	156 703	55 809	99 334	1 560	131 925	46 373	83 899	1 653	
2021	7	605 530	209 821	392 775	2 934	308 995	109 796	197 748	1 451	296 535	100 025	195 027	1 483	
2021	8	698 906	263 139	431 005	4 762	339 060	125 184	211 603	2 273	359 846	137 955	219 402	2 489	
2021	9	653 933	237 305	414 016	2 612	320 950	113 611	205 970	1 369	332 983	123 694	208 046	1 243	
2021	10	625 485	229 075	393 821	2 589	303 313	111 520	190 428	1 365	322 172	117 555	203 393	1 224	
2021	11	544 592	195 691	347 062	1 839	270 931	94 861	175 172	898	273 661	100 830	171 890	941	
2021	12	486 126	181 921	302 571	1 634	248 693	95 374	152 414	905	237 433	86 547	150 157	729	
2022	1	344 851	142 064	201 078	1 709	172 759	68 645	103 262	852	172 092	73 419	97 816	857	
2022	2	439 153	179 598	257 624	1 931	219 081	90 128	127 994	959	220 072	89 470	129 630	972	
2022	3	609 724	240 396	367 336	1 992	307 607	119 986	186 684	937	302 117	120 410	180 652	1 055	
2022	4	805 978	293 096	510 314	2 568	401 821	146 536	253 979	1 306	404 157	146 560	256 335	1 262	
2022	5	928 050	335 843	588 365	3 842	470 399	169 027	299 534	1 838	457 651	166 816	288 831	2 004	
2022	6	1 159 464	446 369	708 975	4 120	603 860	233 818	367 978	2 064	555 604	212 551	340 997	2 056	
2022	7	1 358 444	582 419	772 858	3 167	682 893	294 719	386 578	1 596	675 551	287 700	386 280	1 571	
2022	8	1 327 113	567 331	754 402	5 380	650 356	273 287	374 471	2 598	676 757	294 044	379 931	2 782	
2022	9	1 171 273	433 007	733 965	4 301	578 876	212 485	364 198	2 193	592 397	220 522	369 767	2 108	
2022	10	1 007 781	379 399	623 204	5 178	492 640	186 022	304 149	2 469	515 141	193 377	319 055	2 709	
2022	11	755 186	295 863	455 908	3 415	372 601	143 282	227 602	1 717	382 585	152 581	228 306	1 698	
2022	12	827 863	323 565	501 866	2 432	412 830	163 099	248 439	1 292	415 033	160 466	253 427	1 140	
2023	1	661 957	263 997	394 957	3 003	344 431	135 949	207 073	1 409	317 526	128 048	187 884	1 594	
2023	2	697 692	291 392	403 332	2 968	349 288	146 884	200 942	1 462	348 404	144 508	202 390	1 506	
2023	3	889 948	357 540	529 683	2 725	440 227	175 691	263 316	1 220	449 721	181 849	266 367	1 505	
2023	4	1 054 417	386 138	665 245	3 034	529 628	194 579	333 516	1 533	524 789	191 559	331 729	1 501	
2023	5	1 127 006	411 891	711 802	3 313	564 116	203 284	359 271	1 561	562 890	208 607	352 531	1 752	
2023	6	1 396 930	535 388	857 453	4 089	723 340	278 280	442 942	2 118	673 590	257 108	414 511	1 971	
2023	7	1 584 341	660 054	920 855	3 432	795 353	335 245	458 654	1 454	788 988	324 809	462 201	1 978	
2023	8	1 575 795	663 556	908 468	3 771	783 601	325 360	456 346	1 895	792 194	338 196	452 122	1 876	
2023	9	1 468 848	559 439	905 486	3 923	725 191	273 285	449 840	2 066	743 657	286 154	455 646	1 857	
2023	10	1 276 573	474 707	796 562	5 304	620 148	231 909	385 854	2 385	656 425	242 798	410 708	2 919	
2023	11	1 003 571	386 752	613 202	3 617	496 213	189 489	304 969	1 755	507 358	197 263	308 233	1 862	
2023	12	1 091 059	425 800	662 409	2 850	544 415	213 600	329 425	1 390	546 644	212 200	332 984	1 460	
2024	1	850 335	350 950	497 246	2 139	443 450	181 312	261 083	1 055	406 885	169 638	236 163	1 084	
2024	2	956 262	400 150	552 657	3 455	478 037	202 345	274 240	1 452	478 225	197 805	278 417	2 003	
2024	3	1 167 630	470 693	692 317	4 620	583 464	233 195	348 040	2 229	584 166	237 498	344 277	2 391	
2024	4	1 237 340	435 077	799 090	3 173	613 775	214 273	397 817	1 685	623 565	220 804	401 273	1 488	
2024	5	1 366 548	488 240	872 910	5 398	684 411	239 749	442 141	2 521	682 137	248 491	430 769	2 877	

PAX PRSTY MĚSÍČNĚ_P IERS MONTHLY

PAX ODLETY+PŘÍLETY / DEPARTURES+ARRIVALS					
ROK / YEAR	MĚSÍC / MONTH	PRST / PIER A	PRST / PIER B	PRST / PIER C	PRST / PIER D
2018	1	136 594	233 742	259 292	178 257
2018	2	144 444	219 894	268 826	174 217
2018	3	189 380	256 122	342 967	233 732
2018	4	203 818	274 000	374 081	274 535
2018	5	214 598	284 960	404 683	286 393
2018	6	260 200	346 945	450 091	324 108
2018	7	318 349	414 696	451 216	336 081
2018	8	320 193	416 032	440 085	337 005
2018	9	277 465	335 223	440 515	351 339
2018	10	288 638	242 622	393 034	281 081
2018	11	212 786	208 903	329 219	218 579
2018	12	233 541	220 384	329 316	228 319
2019	1	194 470	190 075	256 949	168 145
2019	2	203 267	167 448	258 058	179 125
2019	3	244 975	218 834	312 744	243 861
2019	4	243 041	242 152	377 987	271 765
2019	5	264 639	263 361	387 664	297 696
2019	6	328 300	321 578	447 609	342 128
2019	7	375 947	423 045	446 007	347 620
2019	8	371 856	449 306	475 771	324 447
2019	9	378 126	303 009	453 203	352 838
2019	10	354 440	242 802	419 311	263 132
2019	11	295 030	169 769	367 173	174 090
2019	12	281 747	234 534	321 578	244 235

PAX PRSTY MĚSÍČNĚ_PIRS MONTHLY

PAX ODLETY+PŘÍLETY / DEPARTURES+ARRIVALS					
ROK / YEAR	MĚSÍC / MONTH	PRST / PIER A	PRST / PIER B	PRST / PIER C	PRST / PIER D
2020	1	195 758	225 078	275 189	159 975
2020	2	166 122	224 801	274 721	156 004
2020	3	71 745	134 413	102 223	56 871
2020	4		3 866	16	282
2020	5		2 738	559	3 088
2020	6	856	9 673	14 919	5 302
2020	7	28 543	33 469	78 118	59 758
2020	8	50 754	46 862	106 113	64 681
2020	9	28 591	34 834	82 907	36 588
2020	10	9 739	27 053	44 505	8 489
2020	11	55	26 825	24 694	1 575
2020	12	2 379	41 891	40 784	462
2021	1	4 075	33 733	31 225	821
2021	2	5 920	36 110	22 521	4 777
2021	3	6 982	38 531	27 166	3 917
2021	4	9 590	38 273	28 452	5 643
2021	5	20 106	34 581	32 003	20 936
2021	6	20 140	60 667	84 014	56 083
2021	7	54 469	113 777	185 413	110 653
2021	8	86 863	119 616	186 769	132 166
2021	9	79 990	107 821	190 256	126 289
2021	10	95 398	90 942	176 653	118 270
2021	11	66 412	91 389	193 477	67 998
2021	12	72 170	81 740	159 688	74 307

PAX PRSTY MĚSÍČNĚ_PIRS MONTHLY

PAX ODLETY+PŘÍLETY / DEPARTURES+ARRIVALS					
ROK / YEAR	MĚSÍC / MONTH	PRST / PIER A	PRST / PIER B	PRST / PIER C	PRST / PIER D
2022	1	48 613	70 506	109 825	38 972
2022	2	57 430	92 309	134 256	55 519
2022	3	101 556	106 275	191 706	90 017
2022	4	142 950	111 039	256 636	136 135
2022	5	151 163	137 968	307 094	155 630
2022	6	187 322	191 856	347 602	212 341
2022	7	257 071	240 670	495 055	101 760
2022	8	247 109	231 465	499 516	75 462
2022	9	193 207	176 583	508 629	53 557
2022	10	166 431	159 477	275 968	202 657
2022	11	123 262	126 663	223 751	146 526
2022	12	143 959	126 946	249 952	160 738
2023	1	98 223	119 088	197 641	115 736
2023	2	115 669	127 157	189 181	129 472
2023	3	141 505	159 301	240 503	181 475
2023	4	165 428	154 060	279 309	268 233
2023	5	161 596	183 392	317 374	267 704
2023	6	182 573	269 523	402 538	306 676
2023	7	227 028	323 106	429 009	320 227
2023	8	249 114	302 344	419 901	321 505
2023	9	217 176	258 106	440 380	305 657
2023	10	194 615	214 906	351 021	317 315
2023	11	149 198	184 864	285 154	238 601
2023	12	176 726	200 778	318 488	267 452
2024	1	120 761	187 471	236 176	194 451
2024	2	147 122	208 864	263 324	210 909
2024	3	176 297	243 160	325 059	279 120
2024	4	165 024	219 365	341 677	351 732
2024	5	154 936	260 990	390 311	370 620

PAX PRSTY MĚSÍČNĚ_PIERS MONTHLY

PAX ODLETY / DEPARTURES					
ROK / YEAR	MĚSÍC / MONTH	PRST / PIER A	PRST / PIER B	PRST / PIER C	PRST / PIER D
2018	1	76 201	140 844	172 843	98 308
2018	2	77 437	129 378	167 625	91 691
2018	3	98 898	144 977	212 397	121 437
2018	4	108 336	161 023	242 300	143 026
2018	5	111 328	176 700	263 027	152 049
2018	6	146 204	226 910	301 912	183 338
2018	7	177 561	265 067	297 839	190 184
2018	8	179 920	261 584	302 745	190 492
2018	9	152 323	212 799	294 140	187 957
2018	10	153 715	163 013	258 760	143 538
2018	11	110 472	138 246	222 116	112 018
2018	12	124 248	138 484	216 476	115 717
2019	1	106 397	127 640	182 289	93 321
2019	2	108 434	107 972	174 615	93 781
2019	3	126 686	134 814	214 417	127 107
2019	4	132 092	152 644	262 157	140 813
2019	5	141 412	170 850	273 854	155 542
2019	6	188 932	216 097	324 679	182 811
2019	7	213 184	263 069	319 538	181 341
2019	8	206 679	269 633	343 336	172 702
2019	9	203 941	189 544	323 058	184 759
2019	10	194 518	159 391	293 688	135 886
2019	11	154 123	114 565	259 045	89 528
2019	12	150 433	145 891	230 432	124 380

PAX PRSTY MĚSÍČNĚ_P IERS MONTHLY

PAX ODLETY / DEPARTURES					
ROK / YEAR	MĚSÍC / MONTH	PRST / PIER A	PRST / PIER B	PRST / PIER C	PRST / PIER D
2020	1	104 766	144 490	206 373	86 411
2020	2	87 419	137 538	194 423	80 098
2020	3	37 917	80 040	72 804	30 926
2020	4		2 094	16	126
2020	5		1 796	559	1 213
2020	6	571	6 347	8 405	2 663
2020	7	18 335	23 908	52 261	34 425
2020	8	33 256	29 294	73 216	33 008
2020	9	15 029	21 960	57 972	18 868
2020	10	4 959	16 820	31 445	3 519
2020	11	55	15 991	15 071	726
2020	12	1 408	27 344	26 623	174
2021	1	2 251	15 750	19 589	457
2021	2	3 359	21 055	12 956	2 276
2021	3	4 073	22 085	16 615	2 458
2021	4	5 755	20 352	18 278	2 730
2021	5	11 700	18 321	22 538	12 374
2021	6	12 622	43 189	64 236	34 976
2021	7	34 551	75 245	137 058	60 210
2021	8	47 122	77 921	141 012	69 884
2021	9	43 185	70 281	139 162	66 851
2021	10	55 187	56 204	129 252	61 227
2021	11	34 960	59 901	138 858	35 951
2021	12	40 661	54 713	113 759	38 655

PAX PRSTY MĚSÍČNĚ_PIRS MONTHLY

PAX ODLETY / DEPARTURES					
ROK / YEAR	MĚSÍC / MONTH	PRST / PIER A	PRST / PIER B	PRST / PIER C	PRST / PIER D
2022	1	24 327	44 169	80 143	23 140
2022	2	29 721	60 407	97 950	30 044
2022	3	53 010	66 976	137 710	48 974
2022	4	75 403	70 978	184 994	68 979
2022	5	81 254	87 762	217 615	81 892
2022	6	106 590	127 269	247 001	120 469
2022	7	144 966	149 754	330 191	56 137
2022	8	132 015	141 272	331 641	42 645
2022	9	105 316	106 866	335 951	28 101
2022	10	87 302	98 719	200 722	102 929
2022	11	64 084	79 082	154 716	72 886
2022	12	76 204	86 723	169 607	78 832
2023	1	52 847	83 102	145 985	61 050
2023	2	60 842	85 872	135 720	65 222
2023	3	73 252	102 254	170 448	92 868
2023	4	90 257	104 322	192 375	141 141
2023	5	85 648	117 638	218 103	141 167
2023	6	103 243	175 076	274 579	168 224
2023	7	127 027	207 704	284 766	173 749
2023	8	137 151	188 015	279 901	176 433
2023	9	118 761	154 182	288 267	161 427
2023	10	100 804	131 105	228 379	157 274
2023	11	75 546	113 774	185 154	117 906
2023	12	92 836	120 739	192 711	134 867
2024	1	65 728	115 584	156 618	102 171
2024	2	78 296	123 545	166 950	105 174
2024	3	91 798	141 400	204 067	141 586
2024	4	86 763	127 271	217 278	178 715
2024	5	83 105	156 487	246 904	194 784

TERMINAL 1						
ODLETY / DEPARTURES			PŘÍLETY / ARRIVALS			
HODINA / HOUR	LETŮ / FLIGHTS*	PAX*	HODINA / HOUR	LETŮ / FLIGHTS*	PAX*	
00 - 01	894	151 279	00 - 01	412	66 831	
01 - 02	910	156 720	01 - 02	313	52 668	
02 - 03	179	32 008	02 - 03	255	43 634	
03 - 04	29	4 769	03 - 04	192	31 455	
04 - 05	402	62 780	04 - 05	59	9 605	
05 - 06	218	33 037	05 - 06	72	16 731	
06 - 07	441	71 913	06 - 07	311	50 656	
07 - 08	482	71 580	07 - 08	291	50 711	
08 - 09	420	69 167	08 - 09	1204	177 768	
09 - 10	1103	159 598	09 - 10	1567	232 443	
10 - 11	1326	201 339	10 - 11	1865	308 110	
11 - 12	1392	222 322	11 - 12	1307	209 229	
12 - 13	1427	228 029	12 - 13	792	177 913	
13 - 14	615	98 918	13 - 14	917	139 458	
14 - 15	721	105 261	14 - 15	770	127 668	
15 - 16	1164	230 905	15 - 16	719	120 746	
16 - 17	931	163 165	16 - 17	755	130 353	
17 - 18	589	97 237	17 - 18	1028	168 587	
18 - 19	569	95 086	18 - 19	1076	170 199	
19 - 20	1180	195 046	19 - 20	709	103 209	
20 - 21	715	107 705	20 - 21	1192	167 524	
21 - 22	912	127 823	21 - 22	1016	166 577	
22 - 23	979	149 314	22 - 23	542	85 273	
23 - 00	315	46 752	23 - 00	552	85 535	

*součet letů / PAX za období 05 2023 až 04 2024

*total flights / PAX for the period 05 2023 to 04 2024

PAX v uvedenou hodinu se fyzicky nacházejí "už" (odlety), nebo "ještě" (přiletí) v letadle, pro očekávání PAX v terminálu je nutno odečítat (odlety), nebo přičítat (přiletí) určitý čas
PAX at the indicated hour are physically "already" (departures) or "still" (arrivals) on the plane, to expect PAX in the terminal it is necessary to subtract (departures) or add (arrivals) a certain time

TERMINAL 2					
ODLETY / DEPARTURES			PŘÍLETY / ARRIVALS		
HODINA / HOUR	LETŮ / FLIGHTS*	PAX*	HODINA / HOUR	LETŮ / FLIGHTS*	PAX*
00 - 01	41	6 427	00 - 01	718	101 132
01 - 02	25	4 103	01 - 02	402	61 271
02 - 03	33	5 506	02 - 03	160	26 438
03 - 04	4	568	03 - 04	47	7 881
04 - 05	379	56 596	04 - 05	9	1 634
05 - 06	487	73 734	05 - 06	31	5 869
06 - 07	2093	311 621	06 - 07	50	8 099
07 - 08	1515	167 635	07 - 08	1236	179 491
08 - 09	1568	225 383	08 - 09	2305	295 514
09 - 10	2198	331 579	09 - 10	1559	221 650
10 - 11	1653	241 942	10 - 11	2365	306 286
11 - 12	2145	287 694	11 - 12	2335	324 559
12 - 13	3161	440 591	12 - 13	1449	200 213
13 - 14	1804	246 135	13 - 14	2135	308 483
14 - 15	2160	314 363	14 - 15	1676	255 679
15 - 16	1510	217 780	15 - 16	1217	158 127
16 - 17	1609	212 698	16 - 17	1415	186 213
17 - 18	1311	182 619	17 - 18	2267	304 034
18 - 19	2496	323 352	18 - 19	2122	290 398
19 - 20	2262	293 141	19 - 20	1580	223 088
20 - 21	1607	207 997	20 - 21	1713	271 384
21 - 22	1303	202 140	21 - 22	2163	284 695
22 - 23	522	86 196	22 - 23	2072	276 604
23 - 00	170	28 576	23 - 00	1029	150 324

*součet letů / PAX za období 05 2023 až 04 2024

*total flights / PAX for the period 05 2023 to 04 2024

PAX v uvedené hodinu se fyzicky nacházejí "už" (odlety), nebo "ještě" (přiletí) v letadle, pro očekávání PAX v terminálu je nutno odečítat (odlety), nebo přičítat (přiletí) určitý čas
PAX at the indicated hour are physically "already" (departures) or "still" (arrivals) on the plane, to expect PAX in the terminal it is necessary to subtract (departures) or add (arrivals) a certain time

TYP LETU_TYPE OF FLIGHT

ROK / YEAR	TYP LETU / TYPE OF FLIGHT	DRUH LETU / KIND OF FLIGHT	KATEGORIE / CATEGORY	PAX		
				PŘÍLET / ARRIVAL	ODLET / DEPARTURE	CELKEM / TOTAL
2019	mezinárodní / international	nepravidelný / non-scheduled	CHARTER	485 724	488 146	973 870
2019	mezinárodní / international	pravidelný / scheduled	FULL SERVICE	5 655 896	5 667 190	11 323 086
2019	mezinárodní / international	pravidelný / scheduled	LOW COST	2 769 177	2 736 104	5 505 281
2019	vnitrostátní / domestic	nepravidelný / non-scheduled	CHARTER	901	668	1 569
2019	vnitrostátní / domestic	pravidelný / scheduled	FULL SERVICE	621	245	866
2019	vnitrostátní / domestic	pravidelný / scheduled	LOW COST	0	181	181
2020	mezinárodní / international	nepravidelný / non-scheduled	CHARTER	63 644	64 620	128 264
2020	mezinárodní / international	pravidelný / scheduled	FULL SERVICE	1 089 928	1 125 482	2 215 410
2020	mezinárodní / international	pravidelný / scheduled	LOW COST	650 510	669 137	1 319 647
2020	vnitrostátní / domestic	nepravidelný / non-scheduled	CHARTER	603	626	1 229
2020	vnitrostátní / domestic	pravidelný / scheduled	FULL SERVICE	736	552	1 288
2021	mezinárodní / international	nepravidelný / non-scheduled	CHARTER	208 977	213 058	422 035
2021	mezinárodní / international	pravidelný / scheduled	FULL SERVICE	1 293 202	1 279 547	2 572 749
2021	mezinárodní / international	pravidelný / scheduled	LOW COST	697 477	695 103	1 392 580
2021	vnitrostátní / domestic	nepravidelný / non-scheduled	CHARTER	765	695	1 460
2021	vnitrostátní / domestic	pravidelný / scheduled	FULL SERVICE	0		0
2021	vnitrostátní / domestic	pravidelný / scheduled	LOW COST	0	0	0
2022	vnitrostátní / domestic	nepravidelný / non-scheduled	CHARTER	1 167	1 108	2 275
2022	vnitrostátní / domestic	nepravidelný / non-scheduled	LCC	0		0
2022	vnitrostátní / domestic	pravidelný / scheduled	FSC	0	0	0
2022	vnitrostátní / domestic	pravidelný / scheduled	LCC	0		0
2022	mezinárodní / international	nepravidelný / non-scheduled	CHARTER	647 648	650 589	1 298 237
2022	mezinárodní / international	pravidelný / scheduled	FSC	2 480 728	2 471 809	4 952 537
2022	mezinárodní / international	pravidelný / scheduled	LCC	2 239 614	2 242 198	4 481 812
2023	mezinárodní / international	nepravidelný / non-scheduled	CHARTER	802 030	805 965	1 607 995
2023	mezinárodní / international	pravidelný / scheduled	FSC	3 172 801	3 180 249	6 353 050
2023	mezinárodní / international	pravidelný / scheduled	LCC	2 935 844	2 928 171	5 864 015
2023	vnitrostátní / domestic	nepravidelný / non-scheduled	CHARTER	1 028	1 206	2 234
2023	vnitrostátní / domestic	pravidelný / scheduled	FSC	360	360	720
2023	vnitrostátní / domestic	pravidelný / scheduled	LCC	123		123

LEGENDA / LEGEND: FSC - TRADIČNÍ DOPRAVCI / FULL-SERVICE CARRIERS; LCC - NÍZKONÁKLADOVÍ DOPRAVCI / LOW-COST CARRIERS

PAX - STÁTY - Terminál 1 - NON-SCHENGEN (odlety & přílety ; 1. destinace): 2019, 2022, 2023**PAX - COUNTRIES - Terminal 1 - NON-SCHENGEN (departues & arrivals ; 1st destination): 2019, 2022, 2023**

		PAX(#)			PAX Y/Y (%)		PAX PODÍL / SHARE (%)		
		2019	2022	2023	2022 Y/Y	2023 Y/Y	2019	2022	2023
#	Total	7 968 757	4 218 950	5 416 654	-47,1%	28,4%	100,0%	100,0%	100,0%
1	United Kingdom of Great Brit	2 166 616	1 166 564	1 633 379	-46,2%	40,0%	27,2%	27,7%	30,2%
2	Turkey	764 927	630 492	881 681	-17,6%	39,8%	9,6%	14,9%	16,3%
3	Egypt	459 865	621 968	696 131	35,3%	11,9%	5,8%	14,7%	12,9%
4	United Arab Emirates	522 811	341 873	398 245	-34,6%	16,5%	6,6%	8,1%	7,4%
5	Israel	395 465	269 541	249 880	-31,8%	-7,3%	5,0%	6,4%	4,6%
6	Tunisia	177 145	190 358	218 641	7,5%	14,9%	2,2%	4,5%	4,0%
7	Bulgaria	254 634	211 155	214 063	-17,1%	1,4%	3,2%	5,0%	4,0%
8	Ireland	211 385	149 066	192 431	-29,5%	29,1%	2,7%	3,5%	3,6%
9	Cyprus	51 208	65 888	118 932	28,7%	80,5%	0,6%	1,6%	2,2%
10	Qatar	200 583	70 496	107 058	-64,9%	51,9%	2,5%	1,7%	2,0%
	OTHERS	2 764 118	501 549	706 213					

PAX - STÁTY - Terminál 2 - SCHENGEN (odlety & přílety ; 1. destinace): 2019, 2022, 2023**PAX - COUNTRIES - Terminal 2 - SCHENGEN (departues & arrivals ; 1st destination): 2019, 2022, 2023**

		PAX(#)			PAX Y/Y (%)		PAX PODÍL / SHARE (%)		
		2019	2022	2023	2022 Y/Y	2023 Y/Y	2019	2022	2023
#	Total	9 780 920	6 475 895	8 369 454	-33,8%	29,2%	100,0%	100,0%	100,0%
1	Italy	1 463 583	1 101 459	1 555 822	-24,7%	41,3%	15,0%	17,0%	18,6%
2	Spain	1 226 403	927 883	1 175 956	-24,3%	26,7%	12,5%	14,3%	14,1%
3	France	1 168 981	677 822	863 759	-42,0%	27,4%	12,0%	10,5%	10,3%
4	Greece	737 284	634 572	768 187	-13,9%	21,1%	7,5%	9,8%	9,2%
5	Germany	1 120 565	623 270	755 143	-44,4%	21,2%	11,5%	9,6%	9,0%
6	Netherlands	897 104	506 235	613 547	-43,6%	21,2%	9,2%	7,8%	7,3%
7	Switzerland	420 466	317 027	398 081	-24,6%	25,6%	4,3%	4,9%	4,8%
8	Belgium	489 670	253 292	322 861	-48,3%	27,5%	5,0%	3,9%	3,9%
9	Poland	281 383	239 213	293 471	-15,0%	22,7%	2,9%	3,7%	3,5%
10	Portugal	171 450	175 218	247 808	2,2%	41,4%	1,8%	2,7%	3,0%
	OTHERS	1 804 031	1 019 904	1 374 819					